

だいすき！プラザ！ NO.27

はますかプラザ広報 平成29年7月1日発行

笑顔がいっぱい、はますかプラザ



はますかプラザは、放課後に体育館で開かれています。
 たくさんの遊具があり、好きなものから選べます。
 パートナーが見守るなか、ボール遊び、フリスビー、卓球、バドミントン、
 輪投げ、ツイスターゲームなどで、思いきり体を動かして遊ぶことができます。



バランスボールでジャンプ！



1年～6年生まで卓球は大人気



6年生はバスケットボールの練習中



輪投げでおおはしゃぎ！



月1～2回の教室プラザも人気です

プラザってどんなところ？

プラザでは毎回3人～4人のパートナーがみなさんを見守っています。
 新米パートナーさんに、プラザはどんなところか聞いてみました！



●プラザの良いところは、他学年や知らない子との交流！ 同じものに興味をもっていっしょに遊ぶなかで教えたり教えてもらったり。私自身も教室プラザで1年生に折り紙のハートの折り方を教えてもらいました。（新米パートナー）

●去年できなかったことが1年たつとサラッとできるようになっている、子どもたちの成長を実感できる場所です。（2年目スタッフ）

●私がパートナーになったのは、実はプラザがどんな雰囲気なのか見てみたいという好奇心からでした。結果、子どもたちの楽しそうな声を聞くことができ、素敵な活動だと感じました。（1年目 K）

★パートナーさん募集中です。ぜひ体育館に遊びにきてください！★

★お楽しみ会レポート！★

紙ヒコーキを作って、飛ばして遊びました



3月23日(木)に行われたお楽しみ会では、紙ヒコーキの名人、遠藤良三さんをお招きして、みんなで紙ヒコーキを作りました。いかヒコーキ、すっ飛びヒコーキ、へそヒコーキの3種類を作りました。作った後は、だれがいちばんよく飛ぶか、順番に飛ばして競争しました。



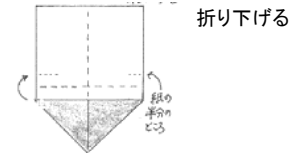
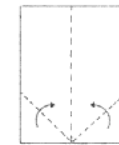

男の子女の子も、たくさん参加してくれました



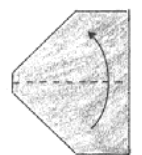
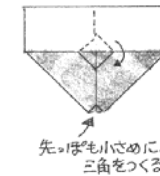
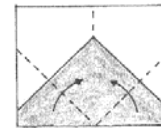
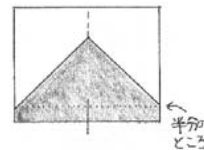
遠藤良三さん

講師の遠藤さんおすすめ
 よく飛ぶ！へそ
 ヒコーキの折り

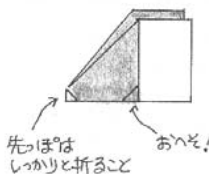
- ①半分のところで折り目をつける ②折り目にあわせて下側を折る ③半分より少し下で



④折り上げたところ



⑧2つに折ったらおへそが出てきた！



⑩つばさを横に広げて右と左をそろえて完成！



ヒコーキのまん中をもって、やさしく押し出すように飛ばしましょう！